Live Coloring Book

Zestaw na klasową imprezę halloweenową

Pokoloruj rysunek, zrób zdjęcie i patrz, jak ożywa na dużym ekranie.



Czarownica



Kot na dyni



Duszek



Nietoperz



Lampion z dyni



Mały Frankenstein

Jak to działa

1. Wydrukuj rysunki i je pokoloruj.
2. Na komputerze podłączonym do projektora lub telewizora otwórz livecoloringbook.com/pl/impreza i uruchom ekran imprezy w Dyniowej Wiosce.
3. Zeskanuj telefonem kod z dużego ekranu, a potem dotknij „Sfotografuj rysunki z papieru”.
4. Zrób zdjęcie każdej kartki ze wszystkimi czterema kwadratami w rogach. Każdy rysunek pojawi się na dużym ekranie w Dyniowej Wiosce.

Zeskanuj, żeby uruchomić ekran imprezy livecoloringbook.com/pl/impreza

Bez kont i bez danych osobowych. Zdjęcia są odczytywane w telefonie i nigdy go nie opuszczają.

livecoloringbook.com/pl/impreza-halloween

Live Coloring Book

Impreza w 40 minut

Plan dnia, od przygotowania po wspólne oglądanie.

Przygotowanie | Kolorowanie | Zdjęcia i oglądanie | Wspólne oglądanie

5 min

Przygotowanie

Wydrukuj rysunek dla każdego. Uruchom ekran imprezy na komputerze podłączonym do projektora lub telewizora i włącz pełny ekran.

20 min

Kolorowanie

Każdy koloruje rysunek kredkami świecowymi, flamastrami albo kredkami. Najlepiej wychodzą mocne kolory, które wypełniają całe pola.

10 min

Zdjęcia i oglądanie

Zeskanuj telefonem kod z dużego ekranu i dotknij „Sfotografuj rysunki z papieru”. Zrób zdjęcie każdej kartki ze wszystkimi czterema kwadratami w rogach i patrz, jak każdy rysunek pojawia się w Dyniowej Wiosce.

5 min

Wspólne oglądanie

Obejrzyjcie razem rysunki wszystkich i odszukajcie swoje. Po zakończeniu imprezy każdy może zeskanować kod z ekranu, żeby zatrzymać swój rysunek.

Wskazówki na ten dzień

- ✓ Przyciemnij światło. W ciemniejszej sali obraz z projektora jest jaśniejszy.
- ✓ Jeden telefon wystarczy dla wszystkich. Inne telefony też mogą dołączyć, skanując kod z ekranu.
- ✓ Nie trzeba się nigdzie rejestrować ani niczego instalować.
- ✓ Połóż każdą kartkę płasko w dobrym świetle, tak żeby na zdjęciu były wszystkie cztery kwadraty w rogach.

Prywatność, także dla szkół

- ✓ Żadnych kont uczniowskich. Nikt się nie rejestruje ani nie loguje.
- ✓ Żadnych danych osobowych. Nikt nie jest pytany o imię, adres e-mail ani nic innego o sobie.
- ✓ Zdjęcia zostają w telefonie. Każda kartka jest odczytywana w samym telefonie, a na duży ekran trafiają tylko kolory rysunku.
- ✓ Osoba prowadząca imprezę może zdjąć z ekranu każdy rysunek, a impreza zamyka się sama dzień po tym, jak ucichnie.

Live Coloring Book

Czarownica



Już mnie pokolorowano? Zrób zdjęcie całej kartki ze wszystkimi czterema kwadratami w rogach, a ożyję w Dyniowej Wiosce.

livecoloringbook.com/pl/dyniowa-wioska/czarownica

Live Coloring Book

Kot na dyni



Już mnie pokolorowano? Zrób zdjęcie całej kartki ze wszystkimi czterema kwadratami w rogach, a ożyję w Dyniowej Wiosce.

livecoloringbook.com/pl/dyniowa-wioska/kot-na-dyni

Live Coloring Book

Duszek



Już mnie pokolorowano? Zrób zdjęcie całej kartki ze wszystkimi czterema kwadratami w rogach, a ożyję w Dyniowej Wiosce.

livecoloringbook.com/pl/dyniowa-wioska/duszek

Live Coloring Book

Nietoperz



Już mnie pokolorowano? Zrób zdjęcie całej kartki ze wszystkimi czterema kwadratami w rogach, a ożyję w Dyniowej Wiosce.

livecoloringbook.com/pl/dyniowa-wioska/nietoperz

Live Coloring Book

Lampion z dyni



Już mnie pokolorowano? Zrób zdjęcie całej kartki ze wszystkimi czterema kwadratami w rogach, a ożyję w Dyniowej Wiosce.

livecoloringbook.com/pl/dyniowa-wioska/lampion-z-dyni

Live Coloring Book

Mały Frankenstein



Już mnie pokolorowano? Zrób zdjęcie całej kartki ze wszystkimi czterema kwadratami w rogach, a ożyję w Dyniowej Wiosce.

livecoloringbook.com/pl/dyniowa-wioska/maly-frankenstein