Live Coloring Book

Feestpakket voor Halloween in de klas

Kleur een tekening, maak een foto en zie hem tot leven komen op het grote scherm.



Heks



Kat op een pompoen



Spook



Vleermuis



Halloweenpompoen



Frankensteintje

Zo werkt het

1. Print de tekeningen en kleur ze in.
2. Open livecoloringbook.com/nl/feest op de computer die aan de projector of tv hangt en start het feestscherm in Pompoendorp.
3. Scan de code op het grote scherm met een telefoon en tik dan op “Fotografeer papieren tekeningen”.
4. Maak van elk vel een foto met alle vier de hoekvierkantjes erop. Elke tekening wandelt op het grote scherm Pompoendorp in.

Scan om het feestscherm te starten
livecoloringbook.com/nl/feest

Geen accounts en geen persoonsgegevens. Foto’s worden op de telefoon ingelezen en verlaten hem nooit.

livecoloringbook.com/nl/halloweenfeest-in-de-klas

Live Coloring Book

Zo doe je het in 40 minuten

Een draaiboek voor de dag, van voorbereiden tot delen.

Voorbereiden | Kleuren | Fotograferen en kijken | Delen

5 min

Voorbereiden

Print een tekening voor iedereen. Start het feestscherm op de computer die aan de projector of tv hangt en zet het op volledig scherm.

20 min

Kleuren

Iedereen kleurt een tekening in met waskrijtjes, stiften of kleurpotloden. Felle kleuren die elk vlak vullen, werken het best.

10 min

Fotograferen en kijken

Scan de code op het grote scherm met een telefoon en tik op “Fotografeer papieren tekeningen”. Maak van elk vel een foto met alle vier de hoekvierkantjes erop, en kijk hoe elke tekening Pompoendorp in wandelt.

5 min

Delen

Bekijk samen alle tekeningen en zoek je eigen. Als je het feest afsluit, kan iedereen de code op het scherm scannen om de eigen tekening te houden.

Tips voor de dag

- ✓ Doe de lichten wat uit. In een donkere ruimte is het beeld van de projector helderder.
- ✓ Eén telefoon is genoeg voor iedereen. Andere telefoons kunnen ook meedoen door de code op het scherm te scannen.
- ✓ Je hoeft je nergens voor aan te melden en niets te installeren.
- ✓ Leg elk vel plat in goed licht, met alle vier de hoekvierkantjes op de foto.

Privacy, ook voor scholen

- ✓ Geen accounts voor leerlingen. Niemand hoeft zich aan te melden of in te loggen.
- ✓ Geen persoonsgegevens. Niemand wordt gevraagd naar een naam, een e-mailadres of iets anders over zichzelf.
- ✓ Foto’s blijven op de telefoon. Elk vel wordt op de telefoon zelf ingelezen, en alleen de kleuren van de tekening gaan naar het grote scherm.
- ✓ De organisator kan elke tekening van het scherm halen, en het feest sluit vanzelf een dag nadat het stil is geworden.

Live Coloring Book

Heks



Heb je me ingekleurd? Maak een foto van het hele vel met alle vier de hoekvierkantjes erop, en ik kom tot leven in Pompoendorp.

livecoloringbook.com/nl/pompoendorp/heks

Live Coloring Book

Kat op een pompoen



Heb je me ingekleurd? Maak een foto van het hele vel met alle vier de hoekvierkantjes erop, en ik kom tot leven in Pompoendorp.

livecoloringbook.com/nl/pompoendorp/kat-op-pompoen

Live Coloring Book

Spook



Heb je me ingekleurd? Maak een foto van het hele vel met alle vier de hoekvierkantjes erop, en ik kom tot leven in Pompoendorp.

livecoloringbook.com/nl/pompoendorp/spook

Live Coloring Book

Vleermuis



Heb je me ingekleurd? Maak een foto van het hele vel met alle vier de hoekvierkantjes erop, en ik kom tot leven in Pompoendorp.

livecoloringbook.com/nl/pompoendorp/vleermuis

Live Coloring Book

Halloweenpompoen



Heb je me ingekleurd? Maak een foto van het hele vel met alle vier de hoekvierkantjes erop, en ik kom tot leven in Pompoendorp.

livecoloringbook.com/nl/pompoendorp/halloweenpompoen

Live Coloring Book

Frankensteintje



Heb je me ingekleurd? Maak een foto van het hele vel met alle vier de hoekvierkantjes erop, en ik kom tot leven in Pompoendorp.

livecoloringbook.com/nl/pompoendorp/frankensteintje