Live Coloring Book

萬聖節班級派對包

塗好一張畫，拍張照片，看它在大螢幕上活起來。



女巫



南瓜上的貓



小幽靈



蝙蝠



南瓜燈



小科學怪人

怎麼玩

1. 把畫印出來並著色。
2. 在接上投影機或電視的電腦上打開 livecoloringbook.com/zh-Hant/party，開啟南瓜村的派對畫面。
3. 用手機掃描大螢幕上的QR碼，然後點「拍下紙上的畫」。
4. 每張紙都拍一張照片，四個角的方塊都要拍進去。每張畫都會在大螢幕上走進南瓜村。

掃描這裡開啟派對畫面
livecoloringbook.com/zh-Hant/party

不需要帳號，也不收集個人資料。照片在手機上讀取，絕不會離開手機。

livecoloringbook.com/zh-Hant/halloween-party

Live Coloring Book

40分鐘搞定

當天的活動流程，從準備到分享。

準備	著色	拍照，然後觀賞	分享

5分鐘

準備

幫每個人印一張畫。在接上投影機或電視的電腦上開啟派對畫面，再切換成全螢幕。

20分鐘

著色

每個人用蠟筆、彩色筆或色鉛筆塗一張畫。用鮮明的顏色把每一塊塗滿，效果最好。

10分鐘

拍照，然後觀賞

用手機掃描大螢幕上的QR碼，點「拍下紙上的畫」。每張紙都拍一張照片，
四個角的方塊都要拍進去，然後看每張畫走進南瓜村。

5分鐘

分享

一起看看大家的畫，找找自己的那一張。結束派對時，
每個人都可以掃描螢幕上的QR碼，把自己的畫保留下來。

當天的小提醒

- ✓ 把燈光調暗。房間暗一點，投影的畫面會更亮。
- ✓ 一支手機就夠所有人用。
  其他手機也可以掃描螢幕上的QR碼加入。
- ✓ 不用註冊，也不用安裝任何東西。
- ✓ 把每張紙平放在光線充足的地方，
  拍照時四個角的方塊都要拍進去。

隱私，學校也能安心

- ✓ 不需要學生帳號。沒有人需要註冊或登入。
- ✓ 不收集個人資料。不會問任何人的名字、
  電子郵件地址或其他關於自己的資訊。
- ✓ 照片留在手機上。每張紙都在手機上直接讀取，
  只有畫的顏色會傳到大螢幕。
- ✓ 主持人可以把任何一張畫從螢幕上移除，
  派對在沒有動靜一天後也會自動關閉。

Live Coloring Book

女巫



幫我塗好了嗎？把整張紙拍下來，四個角的方塊都要拍進去，
我就會在南瓜村活起來。

livecoloringbook.com/zh-Hant/pumpkin-hollow/witch

Live Coloring Book

南瓜上的貓



幫我塗好了嗎？把整張紙拍下來，四個角的方塊都要拍進去，
我就會在南瓜村活起來。

livecoloringbook.com/zh-Hant/pumpkin-hollow/cat-on-a-pumpkin

Live Coloring Book

小幽靈



幫我塗好了嗎？把整張紙拍下來，四個角的方塊都要拍進去，
我就會在南瓜村活起來。

livecoloringbook.com/zh-Hant/pumpkin-hollow/ghost

Live Coloring Book

蝙蝠



幫我塗好了嗎？把整張紙拍下來，四個角的方塊都要拍進去，
我就會在南瓜村活起來。

livecoloringbook.com/zh-Hant/pumpkin-hollow/bat

Live Coloring Book

南瓜燈



幫我塗好了嗎？把整張紙拍下來，四個角的方塊都要拍進去，
我就會在南瓜村活起來。

livecoloringbook.com/zh-Hant/pumpkin-hollow/jack-o-lantern

Live Coloring Book

小科學怪人



幫我塗好了嗎？把整張紙拍下來，四個角的方塊都要拍進去，
我就會在南瓜村活起來。

livecoloringbook.com/zh-Hant/pumpkin-hollow/little-frankenstein