Live Coloring Book

Kit per la festa di Halloween in classe

Colora un disegno, scatta una foto e guardalo prendere vita sul maxischermo.



Strega



Gatto sulla zucca



Fantasma



Pipistrello



Zucca di Halloween



Piccolo Frankenstein

Come funziona

1. Stampa i disegni e colorali.
2. Sul computer collegato al proiettore o alla TV, apri livecoloringbook.com/it/festa e avvia lo schermo della festa nella Conca delle Zucche.
3. Inquadra con il telefono il codice sul maxischermo, poi tocca Fotografa disegni su carta.
4. Fotografa ogni foglio con dentro i quattro quadratini degli angoli. Ogni disegno entra nella Conca delle Zucche sul maxischermo.

Inquadra per avviare lo schermo della festa
livecoloringbook.com/it/festa

Nessun account e nessun dato personale. Le foto vengono lette sul telefono e non lo lasciano mai.

Live Coloring Book

Tutto in 40 minuti

Un piano per la giornata, dalla preparazione alla condivisione.

Prepara	Colora	Fotografa e guarda	Condividi

5 min

Prepara

Stampa un disegno per ognuno. Avvia lo schermo della festa sul computer collegato al proiettore o alla TV, poi mettilo a schermo intero.

20 min

Colora

Ognuno colora un disegno con pastelli a cera, pennarelli o matite colorate. I colori decisi, che riempiono bene ogni forma, rendono meglio.

10 min

Fotografa e guarda

Inquadra con il telefono il codice sul maxischermo e tocca Fotografa disegni su carta. Fotografa ogni foglio con dentro i quattro quadratini degli angoli, e guarda ogni disegno entrare nella Conca delle Zucche.

5 min

Condividi

Guardate insieme i disegni di tutti e ognuno cerchi il suo. Quando chiudi la festa, chiunque può inquadrare il codice sullo schermo per tenersi il suo disegno.

Consigli per la giornata

- ✓ Abbassa le luci. In una stanza più buia l'immagine del proiettore è più luminosa.
- ✓ Basta un telefono per tutti. Anche altri telefoni possono unirsi, inquadrando il codice sullo schermo.
- ✓ Non serve iscriversi né installare niente.
- ✓ Appoggia ogni foglio ben disteso, con una buona luce, e tieni nella foto tutti e quattro i quadratini degli angoli.

Privacy, anche per le scuole

- ✓ Nessun account per gli studenti. Nessuno si iscrive o accede.
- ✓ Nessun dato personale. A nessuno vengono chiesti il nome, l'indirizzo email o altro su di sé.
- ✓ Le foto restano sul telefono. Ogni foglio viene letto sul telefono stesso, e al maxischermo arrivano solo i colori del disegno.
- ✓ Chi organizza può togliere qualsiasi disegno dallo schermo, e la festa si chiude da sola un giorno dopo l'ultima attività.

Live Coloring Book

Strega



Mi hai colorato? Fotografa tutto il foglio, con dentro i quattro quadratini degli angoli, e prenderò vita nella Conca delle Zucche.

livecoloringbook.com/it/conca-delle-zucche/strega

Live Coloring Book

Gatto sulla zucca



Mi hai colorato? Fotografa tutto il foglio, con dentro i quattro quadratini degli angoli, e prenderò vita nella Conca delle Zucche.

livecoloringbook.com/it/conca-delle-zucche/gatto-sulla-zucca

Live Coloring Book

Fantasma



Mi hai colorato? Fotografa tutto il foglio, con dentro i quattro quadratini degli angoli, e prenderò vita nella Conca delle Zucche.

livecoloringbook.com/it/conca-delle-zucche/fantasma

Live Coloring Book

Pipistrello



Mi hai colorato? Fotografa tutto il foglio, con dentro i quattro quadratini degli angoli, e prenderò vita nella Conca delle Zucche.

livecoloringbook.com/it/conca-delle-zucche/pipistrello

Live Coloring Book

Zucca di Halloween



Mi hai colorato? Fotografa tutto il foglio, con dentro i quattro quadratini degli angoli, e prenderò vita nella Conca delle Zucche.

livecoloringbook.com/it/conca-delle-zucche/zucca-di-halloween

Live Coloring Book

Piccolo Frankenstein



Mi hai colorato? Fotografa tutto il foglio, con dentro i quattro quadratini degli angoli, e prenderò vita nella Conca delle Zucche.

livecoloringbook.com/it/conca-delle-zucche/frankenstein